

À la page d'accueil du site web, la connexion s'effectue en cliquant sur le bouton CONNEXION DES MEMBRES situé à la droite au haut de l'écran.

CONNEXION DES MEMBRES

## PREMIÈRE CONNEXION ou MOT DE PASSE OUBLIÉ

Si vous nous avez fourni une adresse courriel, celle-ci a été utilisée pour communiquer avec vous afin de vous *connecter*. C'est la dernière adresse fournie et où vous recevez nos Infolettres.

Lors de votre première connexion vous devez :

**1.** Saisir votre **matricule** et ensuite **cliquer sur « Mot de passe oublié ? »**

**2.** Inscrire l'adresse courriel que vous avez fournie à l'ARTCUM et cliquer sur le bouton **ENVOYER**.

**Si l'adresse n'est pas valide, vous ne recevrez rien.**

Communiquer avec l'ARTCUM, section [NOUS JOINDRE](#)

**3.** Consulter votre **boîte courriel**, vous trouverez le message envoyé par **ARTCUM**.

Si vous ne recevez pas le message de confirmation avec le code, vérifiez d'abord vos courriers indésirables.

Ce message contient un lien sur lequel vous devez cliquer afin de procéder à l'initialisation de votre mot de passe personnel.

<http://www.artcum.org/section-des-membres/votre-profil.html?view=reset&layout=confirm&token=178525bc59832f66b73e9e0c5144f776>


**4.** Cliquer sur ce lien


Lorsque vous cliquez sur le lien apparaissant au bas du courriel, le système inscrit automatiquement dans cette fenêtre un code de vérification.


**5.** Il ne vous reste qu'à y **inscrire votre matricule** et à cliquer sur le bouton **ENVOYER**.

**6.** L'étape suivante consiste à valider votre mot de passe personnel en l'inscrivant dans les deux champs.

Attention : Votre **nouveau mot de passe** doit contenir **au moins 8 caractères comprenant au moins un symbole, une majuscule, une minuscule et un chiffre.**

Mot de passe \*   ←

Confirmer le mot de passe \*  

Si vous désirez que les caractères inscrits s'affichent, cliquez sur le symbole  .

**Message**  
Réinitialisation du mot de passe réussie. Vous pouvez maintenant vous connecter au site.

Matricule \*

Mot de passe \*

Se rappeler de moi

**CONNEXION**

Mot de passe oublié ?

Identifiant oublié ?

Pas encore de compte ?

**Lorsque cette fenêtre s'affiche, c'est que vous avez initialisé votre mot de passe personnel avec succès.**

Inscrivez votre **matricule** ainsi que  **votre nouveau mot de passe** pour accéder à la section des membres.

**Lorsque cette fenêtre s'affiche, c'est que vous accédez maintenant à la section des membres.**

Un nouveau menu s'offre à vous.

**L'inscription en ligne se fait à partir de ce nouveau menu, sous l'onglet **ACTIVITÉS**.**

Votre nom 

**SECTION DES MEMBRES**



## SECTION DES MEMBRES

Bienvenue dans votre section!

## PROBLÈMES LORS DE VOTRE CONNEXION

Si l'adresse courriel que vous avez inscrite n'est pas reconnue par le système, celui-ci affichera ce message :

### Annonce

Réinitialisation du mot de passe échouée : Adresse courriel non valide

Si vous effectuez plus de trois essais en erreur, le système affichera ce message :

### Annonce

Réinitialisation du mot de passe échouée : Cet utilisateur est bloqué. S'il s'agit d'une erreur, veuillez contacter un administrateur.

**Dans ces deux cas, veuillez communiquer avec nous dans la section [NOUS JOINDRE](#) afin que nous mettions à jour l'adresse courriel liée à votre compte.**